

106年度永續校園計畫
後續期程&圖說繳交方式

106年度

永續校園

計畫

繳交

期程

1月	2月			3月			4月			5月			6月			
	下旬	上	中	下	上	中	下	上	中	下	上	中	下	上	中	下
已完成				3/9	3/23 收件	3/27(北) 3/29(南)			4/26 收件			五月中 收件				
105 年度	期初訪視2/10-2/28 已完成			期初輔導會議+建築師媒合機制 (一天)	學校第一次設計製圖 (中午十二點前收檔案，逾時不候)	需準備簡報、校園整體規劃藍圖、設計圖說、 經費預算表、意見回復表)	北部、南部共兩場圖說討論 (統一寄發審查意見)	學校第二次圖說修正	第二次圖說審查(自由選擇是否參加) (統一寄發審查意見) (需準備校園整體規劃藍圖、本年度改善項目設計圖說、經費預算表、歷次意見回覆說明表、 教學計劃)	學校第三次圖說修正		校方網路上傳第二階段評選資料	教育部第二階段評選會議	教育部寄發評選通知	校方修正並發包 (分兩類：可直接發包)還需修正者)	

到場

書審

第一階段第一次圖說討論會

(3/27、3/29)

* 北部、南部共兩場圖說討論
(最後一次與委員面對面討論)
(統一寄發審查意見)

* 需準備(PDF為主)

1. 簡報
2. 校園整體規劃藍圖
3. 設計圖說(概說、簡圖即可)
4. 經費預算表
5. 歷次意見回覆表
6. 教案搭配計畫

3/23日12:00前寄至輔導團信箱(tscp999@gmail.com)

逾時不候，視同放棄本次審查

第一階段第二次圖說紙本審查

暫定5/01-06該周(學校可自行斟酌是否送審)

* 紙本審查

(統一寄發審查意見)

* 需準備

1. 校園整體規劃藍圖
2. 本年度改善項目設計圖說
3. 經費預算表
4. 歷次意見回覆說明表
5. 教學計劃

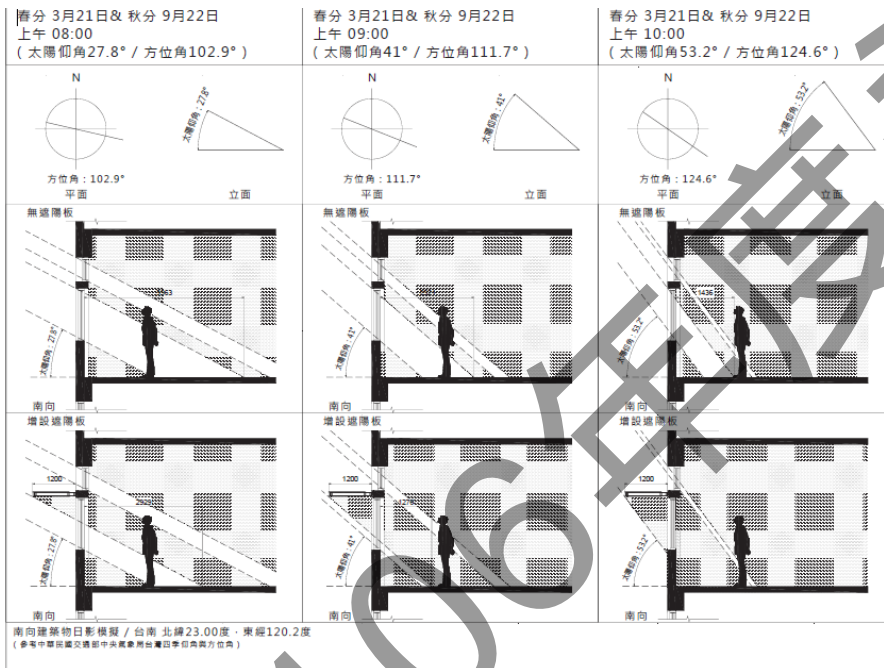
4/26日12:00前寄至輔導團信箱(tscp999@gmail.com)

第二階段評選 (暫定五月下旬)

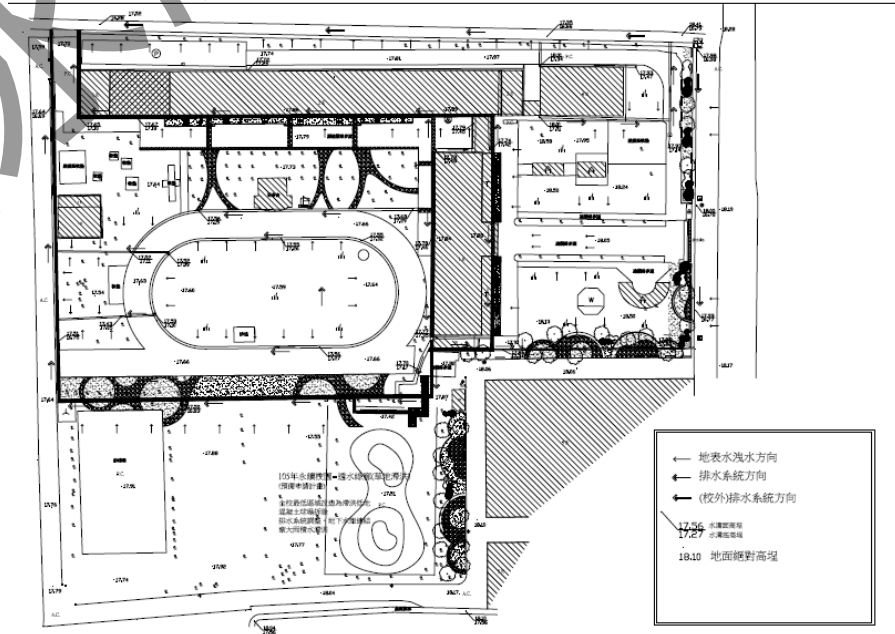
* 校方網路上傳第二階段評選資料圖說須詳細到接近可發包

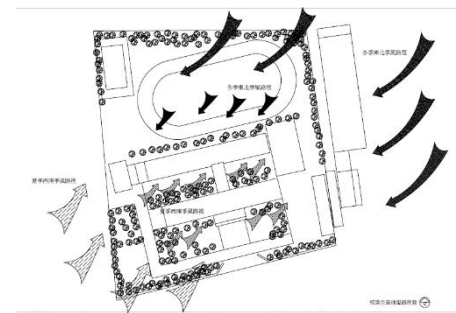
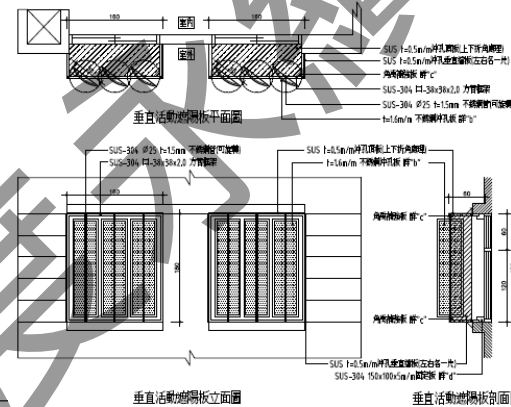
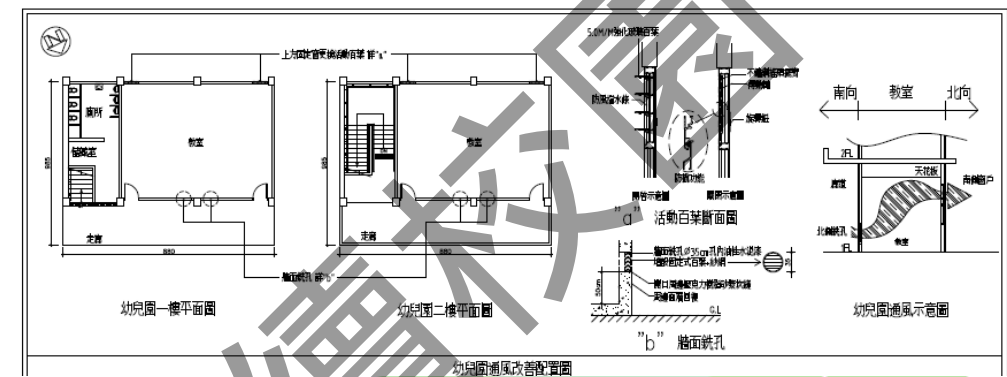
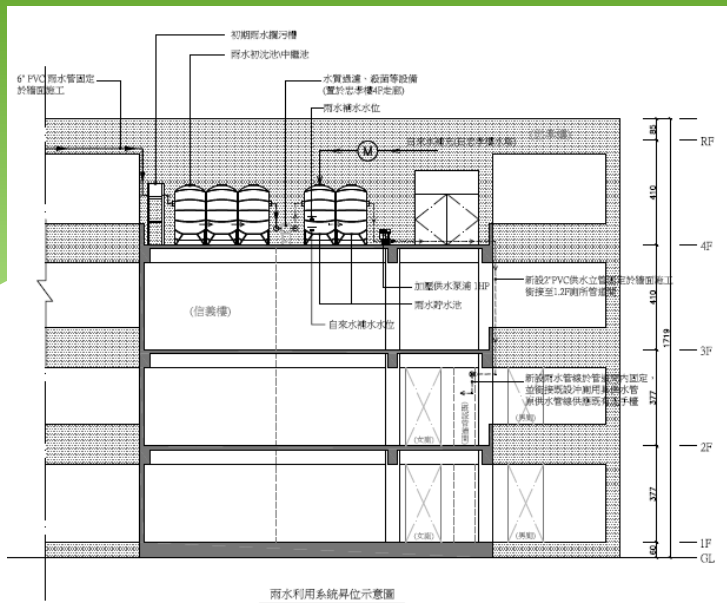
遮陽:春秋分太陽入射角及遮陽板模擬

排水:地形高程、排水方向平面圖



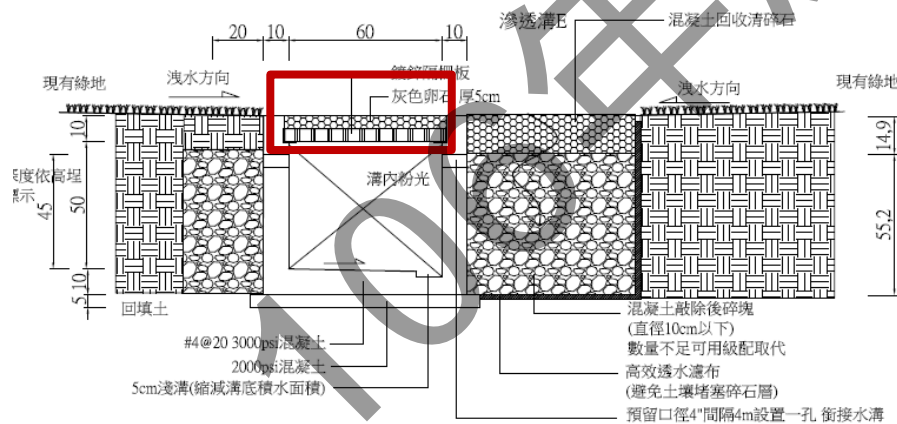
地形高程、排水方向平面圖 1/600





排水溝隔柵

排水溝F-2 1/20



垂直活動太陽板側面圖



灰色卵石 厚5cm
鍍鋅隔柵板
開孔@4m 銜接水溝
混凝土回收清碎石
混凝土敲除後碎塊
(直徑10cm以下)

106年度永續校園局部改造計畫

【第二階段審查原則說明】

永續示範性

申請內容是否符合永續校園補助項目
申請項目具備整體規劃考量或有未來整合計畫
實施後是否具有永續校園示範性
適合當地環境及工法

設計內容可行性

設計內容是否符合永續校園精神與內涵
設計內容是否可行、實際
設計內容是否具備創意、創新

細部設計圖說是否詳盡、有效實際

細部設計圖說是否詳盡、清楚
細部設計圖說是否可行、實際
細部設計圖說是否正確

經費項目是否合理

各項預算明細說明
總經費與內容無誤
經費編列項目與金額是否確實

是否有整合其他計畫

周邊社區或團體協助營造一學校與地方、社區互動性高
教案、教材補助計畫
校方、地方政府其他計畫整合

是否具有永續維護與運轉可行性方案

維護管理計畫
未來持續運轉之經費來源或計畫
軟硬體配合運作之方案
廢棄物的再利用或運棄

是否具有具體可行之教學計畫

教學目標明確，內容具體可行
適齡之教學計畫
搭配施作項目之相關教學計畫
與其他(教學)領域結合之完整性

酌予加分項目：

整合校數多，不超過6校。
有推動地方產業與促進就業之功效。
永續相關議題已有初步推動成效。
推動成效高，以影響範圍愈大及具備廣泛地方或社區教育功能者。
計畫完整性、整合性高，並非申請單一項目，而係整合數個相關項目做整體性之規劃。
縣市政府或學校有配合款或配合計畫者。